










Plafonds de ressources et loyers au m² du secteur locatif social en 2025

Plafonds de ressources en fonction des catégories de ménages en euros

 FOYER	Secteur locatif social			
	Prêt locatif aidé d'intégration PLAI	Prêt locatif à usage social PLUS	Prêt locatif social PLS	Logement locatif intermédiaire LLI
 Une personne	14 683 €	26 687 €	34 693 €	43 529 €
 Deux personnes (hors jeune ménage (1))	23 931 €	39 885 €	51 851 €	65 057 €
 Trois personnes ou 1 personne seule avec 1 personne à charge ou 2 personnes dont 1 titulaire de la carte mobilité inclusion invalidité ou jeune ménage	31 369 €	52 284 €	67 969 €	85 282 €
 Quatre personnes ou 1 personne seule avec 2 personnes à charge ou 3 personnes dont 1 titulaire de la carte mobilité inclusion invalidité	34 338 €	62 424 €	81 151 €	101 820 €
 Cinq personnes ou 1 personne seule avec 3 personnes à charge ou 4 personnes dont 1 titulaire de la carte mobilité inclusion invalidité	40 847 €	74 271 €	96 552 €	121 146 €
 Six personnes ou 1 personne seule avec 4 personnes à charge ou 5 personnes dont 1 titulaire de la carte mobilité inclusion invalidité	45 968 €	83 575 €	108 648 €	136 321 €
Par personne supplémentaire	+ 5 121 €	+ 9 313 €	+ 12 107 €	+ 15 187 €
Loyer en euros / m ² de surface utile	6,88 € / m ²	7,71 € / m ²	15,04 € / m ²	< 18,89 € / m ²

(1) Le jeune ménage s'entend comme le couple marié dont la somme des âges est au plus égale à 55 ans.