

ESPACE EODE



Surface au sol :
environ **110 m²**

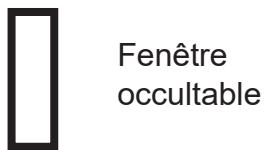
Surface linéaire :
environ **22 mètres**

Hauteur sous plafond :
environ **3,747 mètres**

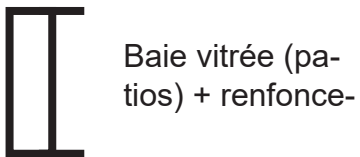
Deux blocs mobiles* (rangés dans le bureau/atelier) supplémentaires (avec accroche cimaise) :
83 x 122.4 cm
= **8 mètres** linéaires

Total maximum d'accrochage :
31 mètres linéaire (si les deux blocs mobiles sont déconnectés de toute surface).

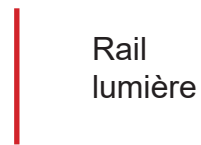
Matériel :
cimaises, chevalets, blocs différentes tailles/ hauteurs, projecteurs (éclairage des oeuvres).



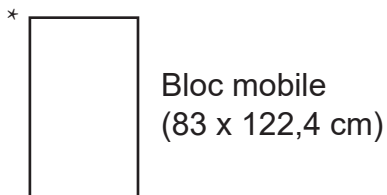
Fenêtre occultable



Baie vitrée (patios) + renforce-



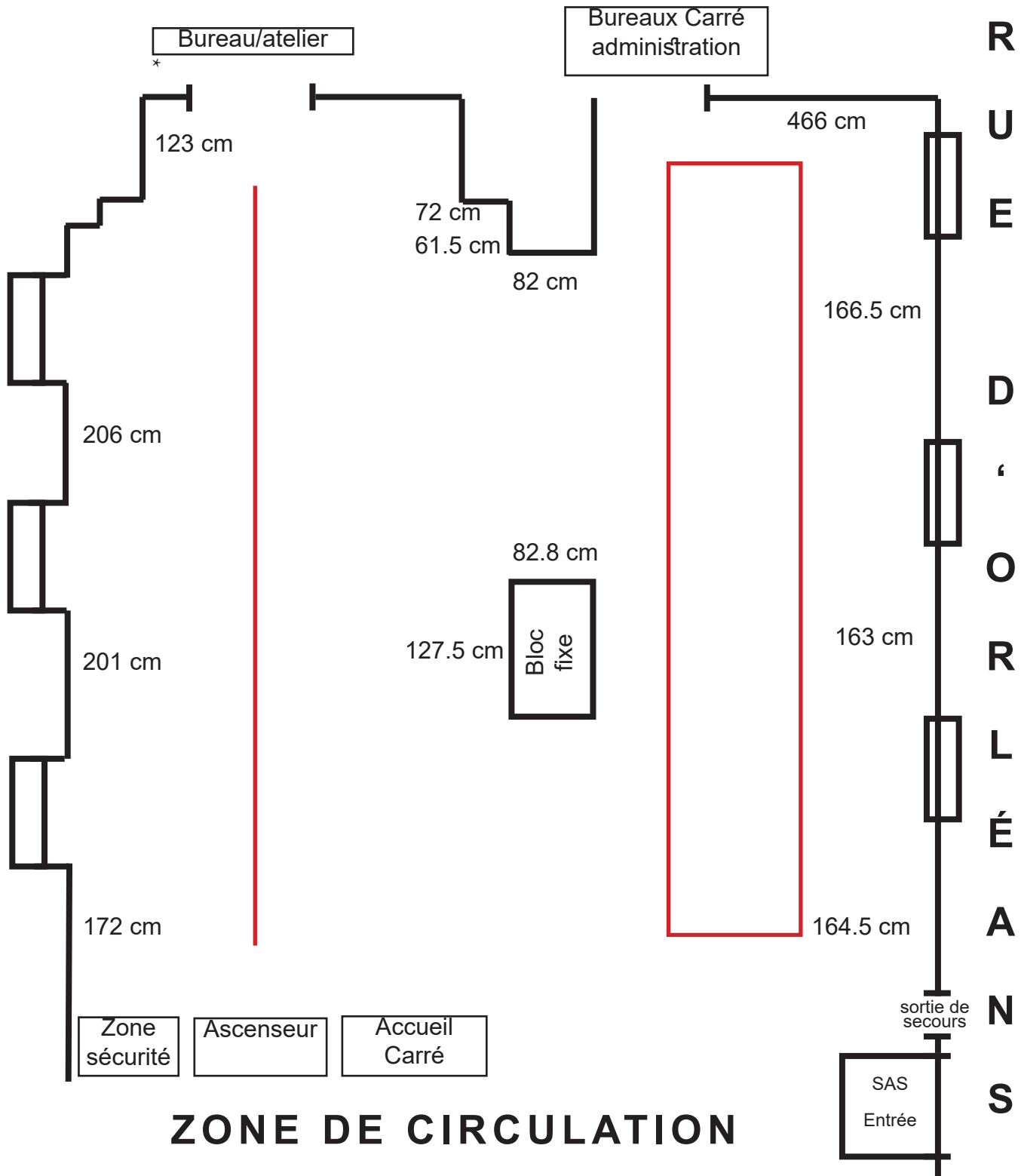
Rail lumière



Bloc mobile (83 x 122,4 cm)



Rail lumière



ZONE DE CIRCULATION