










# Plafonds de ressources et loyers au m<sup>2</sup> du secteur locatif social en 2024

## Plafonds de ressources en fonction des catégories de ménages en euros

 <b>FOYER</b>	Secteur locatif social			
	Prêt locatif aidé d'intégration <b>PLAI</b>	Prêt locatif à usage social <b>PLUS</b>	Prêt locatif social <b>PLS</b>	Logement locatif intermédiaire <b>LLI</b>
 Une personne	14 329 €	26 044 €	33 857 €	43 529 €
 Deux personnes (hors jeune ménage (1))	23 355 €	38 925 €	50 603 €	65 057 €
 Trois personnes ou 1 personne seule avec 1 personne à charge ou 2 personnes dont 1 titulaire de la carte mobilité inclusion invalidité ou jeune ménage	30 614 €	51 025 €	66 333 €	85 282 €
 Quatre personnes ou 1 personne seule avec 2 personnes à charge ou 3 personnes dont 1 titulaire de la carte mobilité inclusion invalidité	33 511 €	60 921 €	79 197 €	101 820 €
 Cinq personnes ou 1 personne seule avec 3 personnes à charge ou 4 personnes dont 1 titulaire de la carte mobilité inclusion invalidité	39 863 €	72 482 €	94 227 €	121 146 €
 Six personnes ou 1 personne seule avec 4 personnes à charge ou 5 personnes dont 1 titulaire de la carte mobilité inclusion invalidité	44 861 €	81 562 €	106 031 €	136 321 €
Par personne supplémentaire	+ 4 998 €	+ 9 089 €	+ 11 816 €	+ 15 187 €
Loyer en euros / m <sup>2</sup> de surface utile	6,71 € / m <sup>2</sup>	7,52 € / m <sup>2</sup>	14,68 € / m <sup>2</sup>	< 18,89 € / m <sup>2</sup>

(1) Le jeune ménage s'entend comme le couple marié dont la somme des âges est au plus égale à 55 ans.